


































LEGENDA	
	Punto luce stradale singolo esistente a SAP*
	Punto luce stradale doppio esistente a SAP*
	Punto luce stradale triplo esistente a SAP*
	Punto luce stradale quadruplo esistente a SAP*
	Punto luce stradale singolo a parete esistente a SAP*
	Punto luce arredo singolo esistente a SAP*
	Punto luce arredo triplo esistente a SAP*
	Punto luce artistico singolo esistente a SAP*
	Punto luce artistico triplo esistente a SAP*
	Punto luce artistico a parete esistente a SAP*
	Punto luce arredo sospeso esistente a SAP*
	Punto luce plafoniere esistente a SAP*
	Punto luce plafoniere a parete esistente a SAP*
	Punto luce incassato a terra esistente a SAP*
	Punto luce incassato a parete esistente a SAP*
	Linea elettrica interrata esistente
	Quadro di comando esistente
	Punto luce stradale singolo esistente a LED
	Punto luce stradale doppio esistente a LED
	Punto luce stradale triplo esistente a LED
	Punto luce stradale quadruplo esistente a LED
	Punto luce stradale singolo a parete esistente a LED
	Punto luce arredo singolo esistente a LED
	Punto luce arredo triplo esistente a LED
	Punto luce artistico singolo esistente a LED
	Punto luce artistico triplo esistente a LED
	Punto luce artistico a parete esistente a LED
	Punto luce arredo sospeso esistente a LED
	Punto luce plafoniere esistente a LED
	Punto luce plafoniere a parete esistente a LED
	Punto luce incassato a terra esistente a LED
	Punto luce incassato a parete esistente a LED
	Linea elettrica aerea esistente



Opera

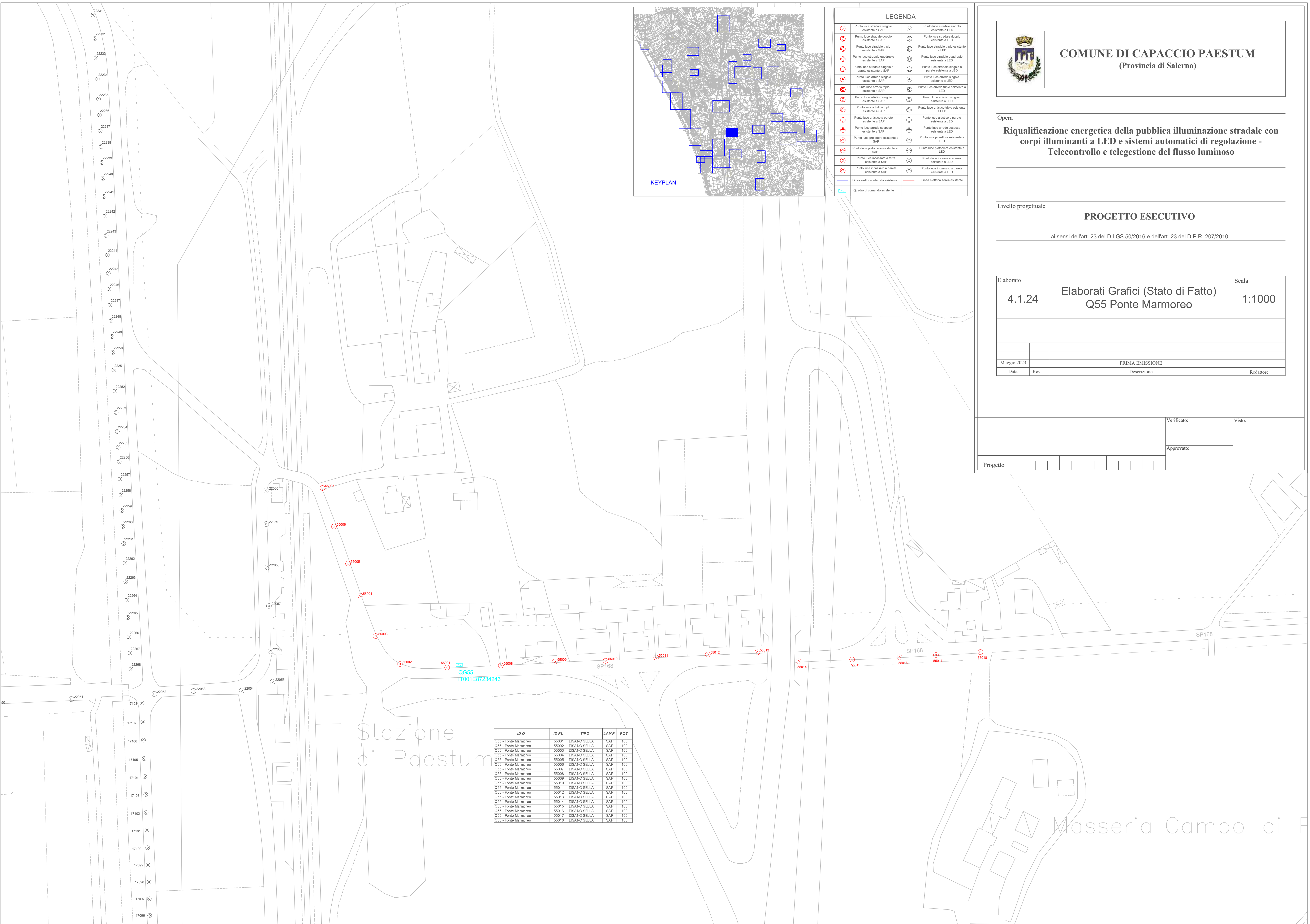
**Riqualficazione energetica della pubblica illuminazione stradale con
corpi illuminanti a LED e sistemi automatici di regolazione -
Telecontrollo e telegestione del flusso luminoso**

Livello progettuale

PROGETTO ESECUTIVO

ai sensi dell'art. 23 del D.LGS 50/2016 e dell'art. 23 del D.P.R. 207/2010

Elaborato		Elaborati Grafici (Stato di Fatto) Q55 Ponte Marmoreo		Scala
4.1.24				1:1000
Maggio 2023		PRIMA EMISSIONE		
Data	Rev.	Descrizione		Redattore

[illegible]

ID Q	ID PL	TIPO	LAMP	POT
Q55 - Ponte Marmeres	55001	ISANO SELLA	SAP	100
Q55 - Ponte Marmeres	55002	ISANO SELLA	SAP	100
Q55 - Ponte Marmeres	55003	ISANO SELLA	SAP	100
Q55 - Ponte Marmeres	55004	ISANO SELLA	SAP	100
Q55 - Ponte Marmeres	55005	ISANO SELLA	SAP	100
Q55 - Ponte Marmeres	55006	ISANO SELLA	SAP	100
Q55 - Ponte Marmeres	55007	ISANO SELLA	SAP	100
Q55 - Ponte Marmeres	55008	ISANO SELLA	SAP	100
Q55 - Ponte Marmeres	55009	ISANO SELLA	SAP	100
Q55 - Ponte Marmeres	55010	ISANO SELLA	SAP	100
Q55 - Ponte Marmeres	55011	ISANO SELLA	SAP	100
Q55 - Ponte Marmeres	55012	ISANO SELLA	SAP	100
Q55 - Ponte Marmeres	55013	ISANO SELLA	SAP	100
Q55 - Ponte Marmeres	55014	ISANO SELLA	SAP	100
Q55 - Ponte Marmeres	55015	ISANO SELLA	SAP	100
Q55 - Ponte Marmeres	55016	ISANO SELLA	SAP	100
Q55 - Ponte Marmeres	55017	ISANO SELLA	SAP	100
Q55 - Ponte Marmeres	55018	ISANO SELLA	SAP	100